


卒業生調査 2021

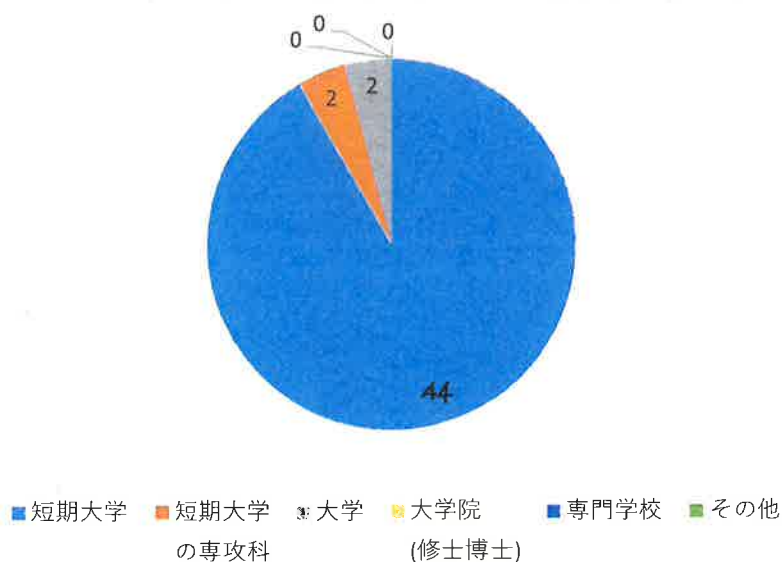
Q3. あなたの性別について該当するものを1つ選択してください。

	女性	男性	その他	合計
n	48	0	0	48
%	100.0%	0.0%	0.0%	100.0%



Q4. あなたの最終学歴に該当するものを1つ選択してください。

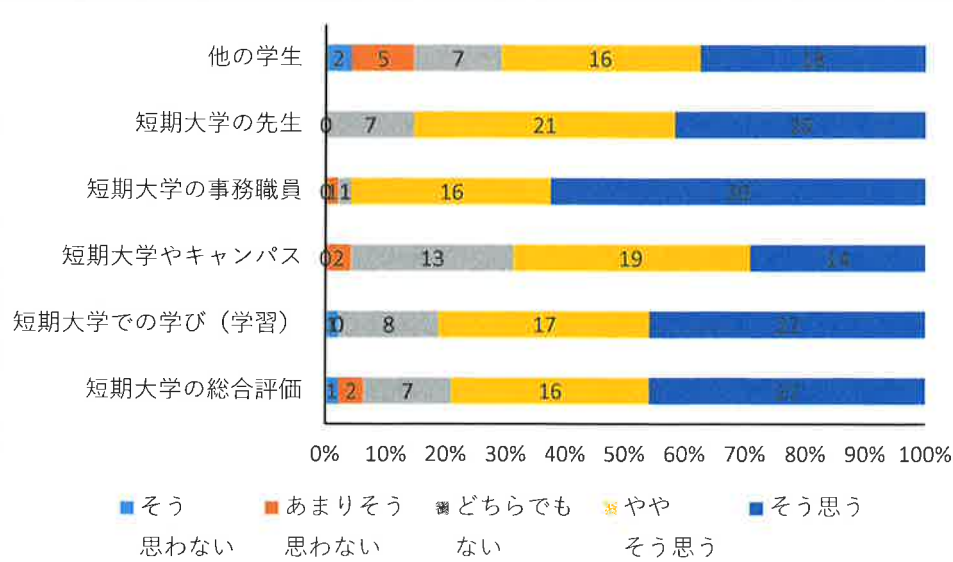
	短期大学	短期大学の専攻科	大学	大学院(修士博士)	専門学校	その他	合計
n	44	2	2	0	0	0	48
%	91.7%	4.2%	4.2%	0.0%	0.0%	0.0%	100.0%



Q5. あなたの卒業した短期大学についての評価をお聞きします。該当するものをそれぞれ1つ選択してください。

		そう 思わない	あまりそう 思わない	どちらでも ない	やや そう思う	そう思う	合計
他の学生	n	2	5	7	16	18	48
	%	4.2%	10.4%	14.6%	33.3%	37.5%	100.0%
短期大学の先生	n	0	0	7	21	20	48
	%	0.0%	0.0%	14.6%	43.8%	41.7%	100.0%
短期大学の事務職員	n	0	1	1	16	30	48
	%	0.0%	2.1%	2.1%	33.3%	62.5%	100.0%
短期大学やキャンパス	n	0	2	13	19	14	48
	%	0.0%	4.2%	27.1%	39.6%	29.2%	100.0%
短期大学での学び(学習)	n	1	0	8	17	22	48
	%	2.1%	0.0%	16.7%	35.4%	45.8%	100.0%
短期大学の総合評価	n	1	2	7	16	22	48
	%	2.1%	4.2%	14.6%	33.3%	45.8%	100.0%

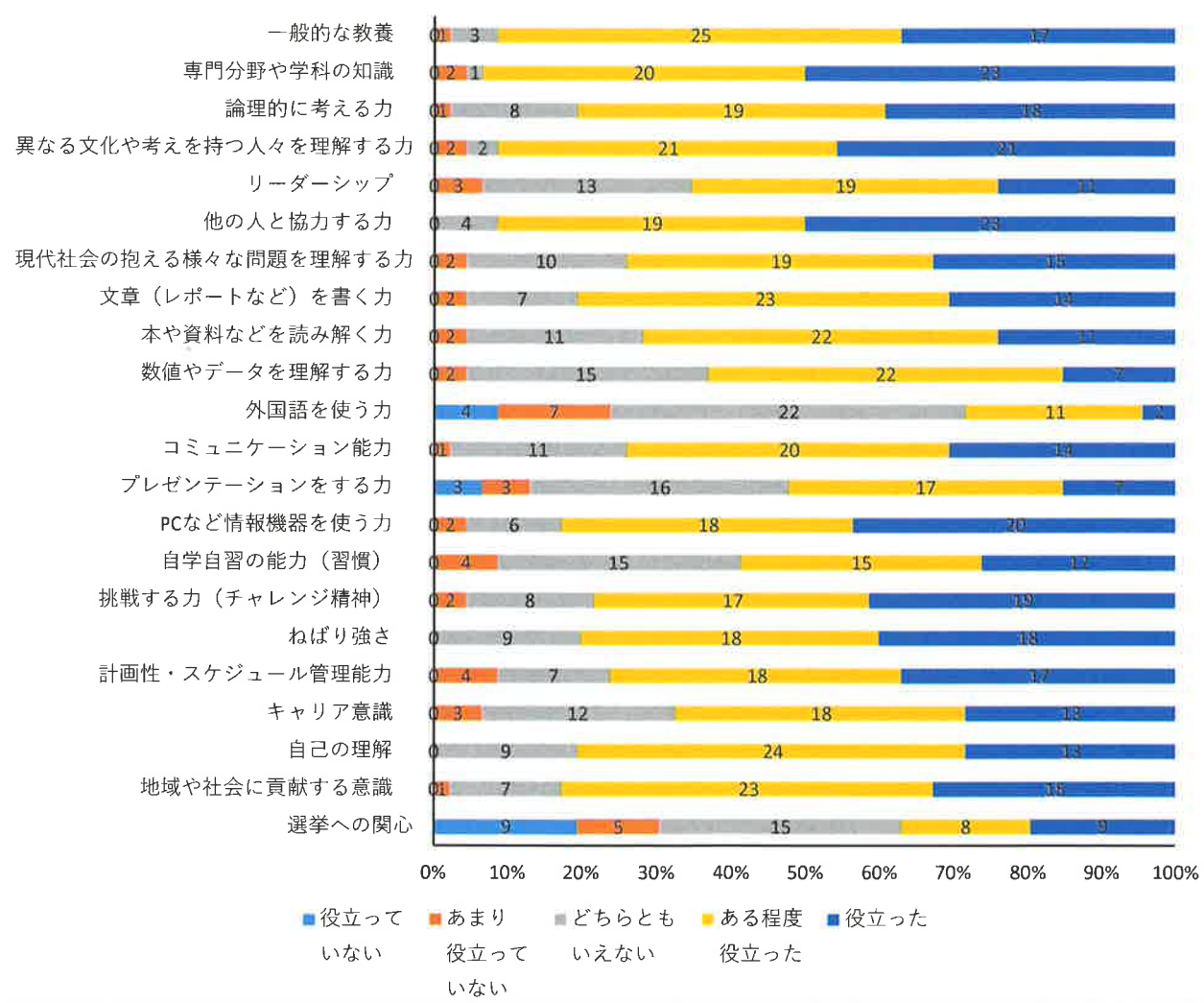
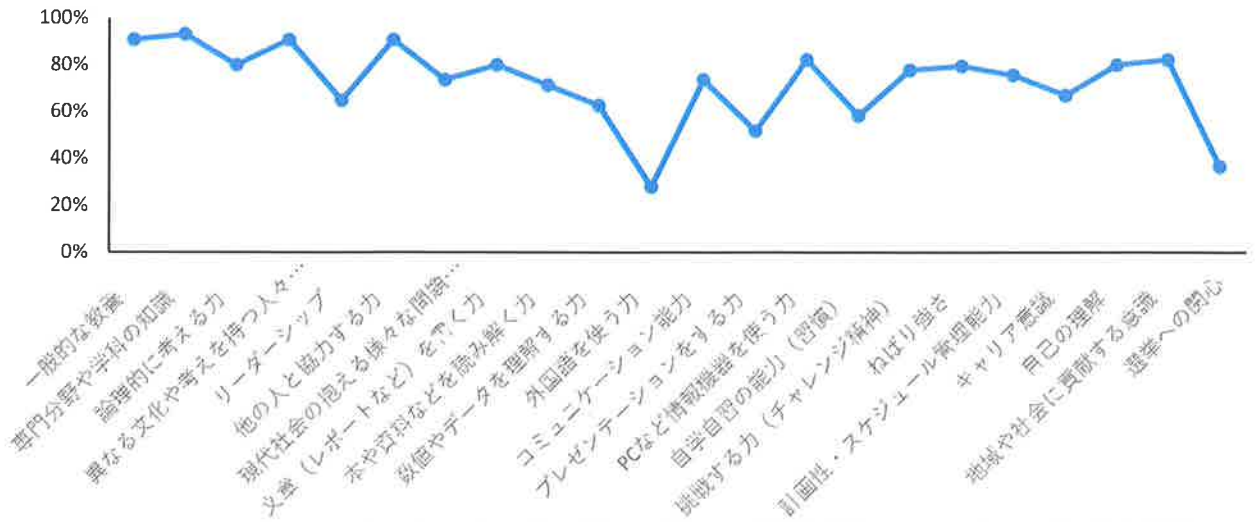
「そう思う」+「ややそう思う」の合計



Q6. あなたの現在の立場からみて、短期大学で学んだ知識や能力はどの程度役に立っていますか。該当するものをそれぞれ1つ選択してください。

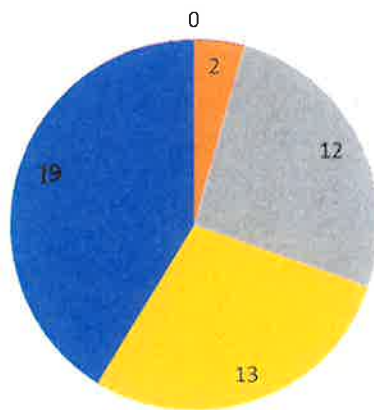
		役立っていない	あまり役立っていない	どちらともいえない	ある程度役立った	役立った	合計
一般的な教養	n	0	1	3	25	17	46
	%	0.0%	2.2%	6.5%	54.3%	37.0%	100.0%
専門分野や学科の知識	n	0	2	1	20	23	46
	%	0.0%	4.3%	2.2%	43.5%	50.0%	100.0%
論理的に考える力	n	0	1	8	19	18	46
	%	0.0%	2.2%	17.4%	41.3%	39.1%	100.0%
異なる文化や考えを持つ人々を理解する力	n	0	2	2	21	21	46
	%	0.0%	4.3%	4.3%	45.7%	45.7%	100.0%
リーダーシップ	n	0	3	13	19	11	46
	%	0.0%	6.5%	28.3%	41.3%	23.9%	100.0%
他の人と協力する力	n	0	0	4	19	23	46
	%	0.0%	0.0%	8.7%	41.3%	50.0%	100.0%
現代社会の抱える様々な問題を理解する力	n	0	2	10	19	15	46
	%	0.0%	4.3%	21.7%	41.3%	32.6%	100.0%
文章(レポートなど)を書く力	n	0	2	7	23	14	46
	%	0.0%	4.3%	15.2%	50.0%	30.4%	100.0%
本や資料などを読み解く力	n	0	2	11	22	11	46
	%	0.0%	4.3%	23.9%	47.8%	23.9%	100.0%
数値やデータを理解する力	n	0	2	15	22	7	46
	%	0.0%	4.3%	32.6%	47.8%	15.2%	100.0%
外国語を使う力	n	4	7	22	11	2	46
	%	8.7%	15.2%	47.8%	23.9%	4.3%	100.0%
コミュニケーション能力	n	0	1	11	20	14	46
	%	0.0%	2.2%	23.9%	43.5%	30.4%	100.0%
プレゼンテーションをする力	n	3	3	16	17	7	46
	%	6.5%	6.5%	34.8%	37.0%	15.2%	100.0%
PCなど情報機器を使う力	n	0	2	6	18	20	46
	%	0.0%	4.3%	13.0%	39.1%	43.5%	100.0%
自学自習の能力(習慣)	n	0	4	15	15	12	46
	%	0.0%	8.7%	32.6%	32.6%	26.1%	100.0%
挑戦する力(チャレンジ精神)	n	0	2	8	17	19	46
	%	0.0%	4.3%	17.4%	37.0%	41.3%	100.0%
ねばり強さ	n	0	0	9	18	18	45
	%	0.0%	0.0%	20.0%	40.0%	40.0%	100.0%
計画性・スケジュール管理能力	n	0	4	7	18	17	46
	%	0.0%	8.7%	15.2%	39.1%	37.0%	100.0%
キャリア意識	n	0	3	12	18	13	46
	%	0.0%	6.5%	26.1%	39.1%	28.3%	100.0%
自己の理解	n	0	0	9	24	13	46
	%	0.0%	0.0%	19.6%	52.2%	28.3%	100.0%
地域や社会に貢献する意識	n	0	1	7	23	15	46
	%	0.0%	2.2%	15.2%	50.0%	32.6%	100.0%
選挙への関心	n	9	5	15	8	9	46
	%	19.6%	10.9%	32.6%	17.4%	19.6%	100.0%

「役立った」+「ある程度役立った」の比較



Q7. あなたは自分が卒業した短期大学を親しい友人や後輩、親せきにすすめますか。該当するものを1つ選択してください。

	すすめ られない	ややすすめ られない	どちらでも ない	ややすすめ られる	すすめ られる	合計
n	0	2	12	13	19	46
%	0.0%	4.3%	26.1%	28.3%	41.3%	100.0%



■ すすめられない ■ ややすすめられない ■ どちらでもない ■ ややすすめられる ■ すすめられる

Q8. あなたの短期大学卒業直後のキャリアについて、該当するものを1つ選択してください。

	就職	進学	合計
n	45	1	46
%	97.8%	2.2%	100.0%



■ 就職 ■ 進学

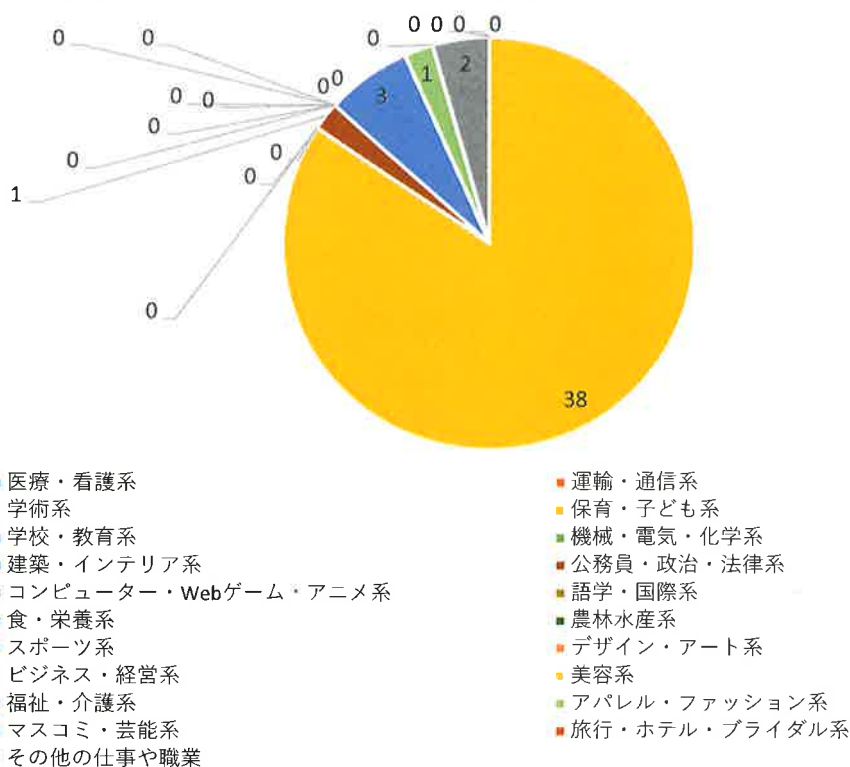
Q9. あなたが短期大学卒業直後に就職した分野について、該当するものを1つ選択してください。

	医療・看護系	運輸・通信系	学術系	保育・子ども系	学校・教育系	機械・電気・化学系
n	0	0	0	38	0	0
%	0.0%	0.0%	0.0%	84.4%	0.0%	0.0%

	建築・インテリア系	公務員・政治・法律系	コンピューター・Webゲーム・アニメ系	語学・国際系	食・栄養系	農林水産系
n	0	1	0	0	0	0
%	0.0%	2.2%	0.0%	0.0%	0.0%	0.0%

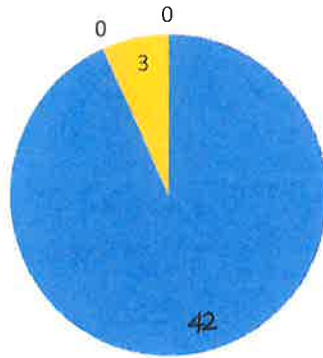
	スポーツ系	デザイン・アート系	ビジネス・経営系	美容系	福祉・介護系	アパレル・ファッション系
n	0	0	0	0	3	1
%	0.0%	0.0%	0.0%	0.0%	6.7%	2.2%

	マスコミ・芸能系	旅行・ホテル・ブライダル系	その他の仕事や職業	合計
n	0	0	2	45
%	0.0%	0.0%	4.4%	100.0%



Q11. あなたの短期大学卒業直後の雇用形態について、該当するものを1つ選択してください。


	正規の職員	正規の職員 (管理職)	経営者	パートやア ルバイト、派 遣社員など	その他	合計
n	42	0	0	3	0	45
%	93.3%	0.0%	0.0%	6.7%	0.0%	100.0%



- 正規の職員
- 正規の職員 (管理職)
- 経営者
- パートやアルバイト、派遣社員など
- その他

Q12. あなたの短期大学卒業直後の勤務先での勤続年数について、該当するものを1つ選択してください。

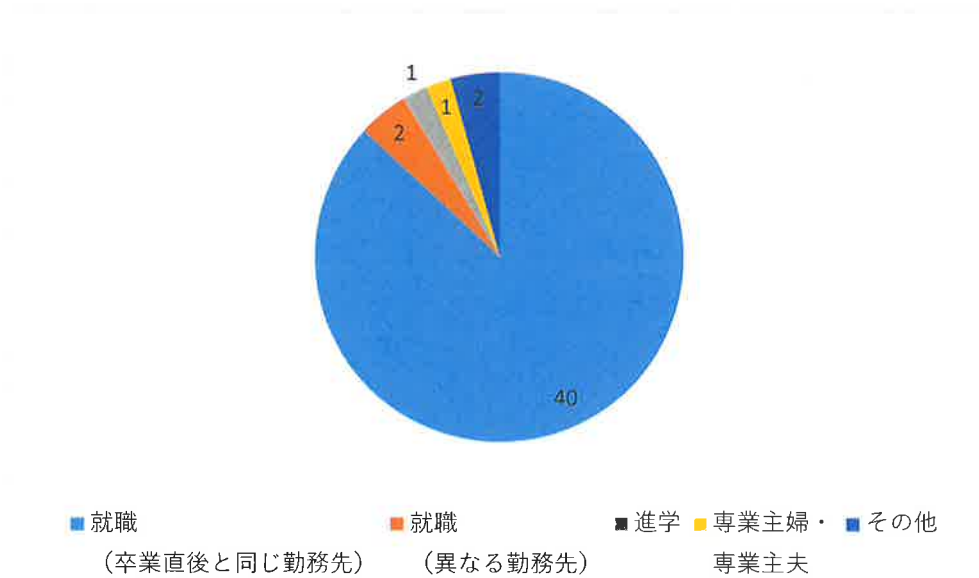
	1年未満	1~2年 未満	2~3年 未満	3~4年 未満	4~5年 未満	5年以上	合計
n	44	0	0	0	0	0	44
%	100.0%	0.0%	0.0%	0.0%	0.0%	0.0%	100.0%



- 1年未満
- 1~2年未満
- 2~3年未満
- 3~4年未満
- 4~5年未満
- 5年以上

Q13. あなたの現在のキャリアについて、該当するものを1つ選択してください。

	就職 (卒業直後と 同じ勤務先)	就職 (異なる勤務 先)	進学	専業主婦・ 専業主夫	その他	合計
n	40	2	1	1	2	46
%	87.0%	4.3%	2.2%	2.2%	4.3%	100.0%



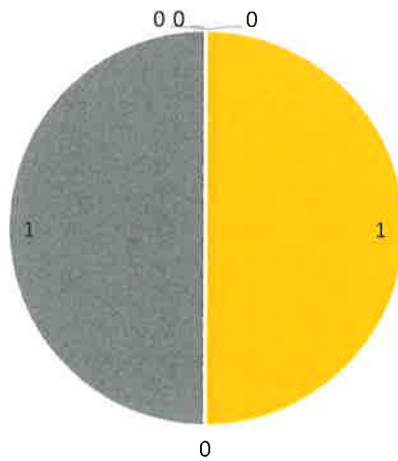
Q14. あなたが現在就職している分野について、該当するものを1つ選択してください。

	医療・看護系	運輸・通信系	学術系	保育・子ども系	学校・教育系	機械・電気・化学系
n	0	0	0	1	0	0
%	0.0%	0.0%	0.0%	50.0%	0.0%	0.0%

	建築・インテリア系	公務員・政治・法律系	コンピューター・Webゲーム・アニメ系	語学・国際系	食・栄養系	農林水産系
n	0	0	0	0	0	0
%	0.0%	0.0%	0.0%	0.0%	0.0%	0.0%

	スポーツ系	デザイン・アート系	ビジネス・経営系	美容系	福祉・介護系	アパレル・ファッション系
n	0	0	0	0	0	0
%	0.0%	0.0%	0.0%	0.0%	0.0%	0.0%

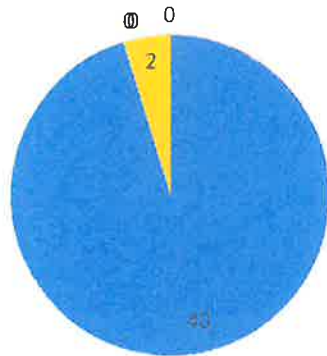
	マスコミ・芸能系	旅行・ホテル・ブライダル系	その他の仕事や職業	合計
n	0	0	1	2
%	0.0%	0.0%	50.0%	100.0%



- 医療・看護系
- 学術系
- 学校・教育系
- 建築・インテリア系
- コンピューター・Webゲーム・アニメ系
- 食・栄養系
- スポーツ系
- ビジネス・経営系
- 福祉・介護系
- マスコミ・芸能系
- その他の仕事や職業
- 運輸・通信系
- 保育・子ども系
- 機械・電気・化学系
- 公務員・政治・法律系
- 語学・国際系
- 農林水産系
- デザイン・アート系
- 美容系
- アパレル・ファッション系
- 旅行・ホテル・ブライダル系

Q16. あなたの現在の雇用形態について、該当するものを1つ選択してください。

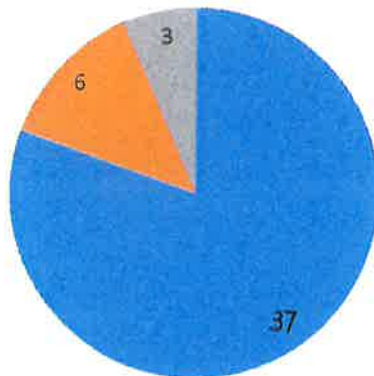
	正規の職員	正規の職員 (管理職)	経営者	パートやア ルバイト、派 遣社員など	その他	合計
n	40	0	0	2	0	42
%	95.2%	0.0%	0.0%	4.8%	0.0%	100.0%



- 正規の職員
- 正規の職員 (管理職)
- 経営者
- パートやアルバイト、派遣社員など
- その他

Q17. あなたは短期大学卒業後から現在まで、短期大学教育を通じて取得した免許・資格を仕事に活用したことがありますか。該当するものを1つ選択してください。

	活用した ことがある	活用して いない	免許・資格を 取得していない	合計
n	37	6	3	46
%	80.4%	13.0%	6.5%	100.0%

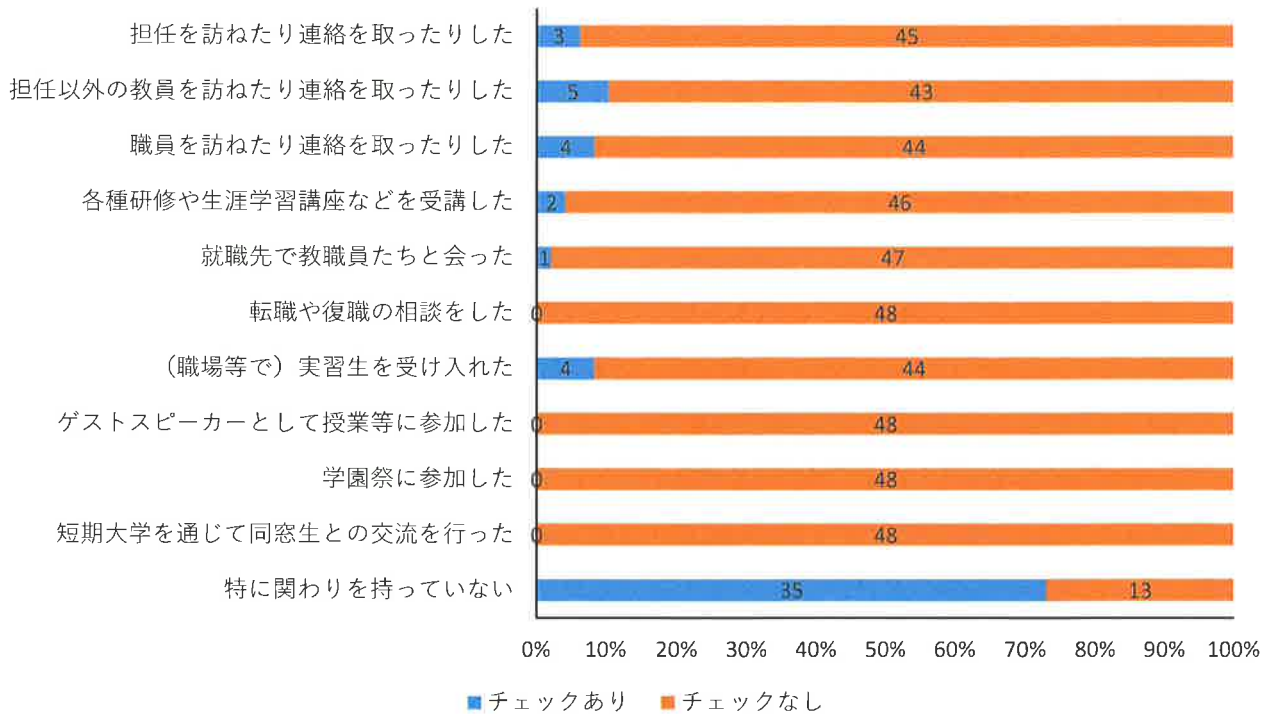
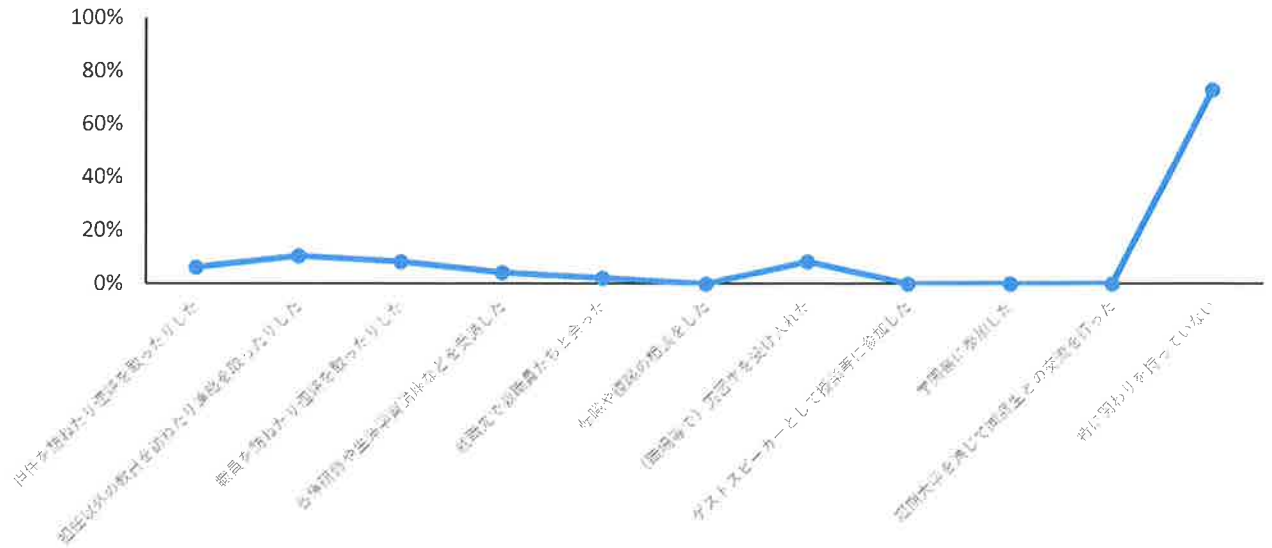


- 活用したことがある
- 活用していない
- 免許・資格を取得していない

Q18. あなたは短期大学卒業後に、卒業した短期大学とどのような関わりを持っていましたか。該当するものすべてを選択してください。

		チェックあり	チェックなし	合計
担任を訪ねたり連絡を取ったりした	n	3	45	48
	%	6.25%	93.75%	100.00%
担任以外の教員を訪ねたり連絡を取ったりした	n	5	43	48
	%	10.42%	89.58%	100.00%
職員を訪ねたり連絡を取ったりした	n	4	44	48
	%	8.33%	91.67%	100.00%
各種研修や生涯学習講座などを受講した	n	2	46	48
	%	4.17%	95.83%	100.00%
就職先で教職員たちと会った	n	1	47	48
	%	2.08%	97.92%	100.00%
転職や復職の相談をした	n	0	48	48
	%	0.00%	100.00%	100.00%
(職場等で)実習生を受け入れた	n	4	44	48
	%	8.33%	91.67%	100.00%
ゲストスピーカーとして授業等に参加した	n	0	48	48
	%	0.00%	100.00%	100.00%
学園祭に参加した	n	0	48	48
	%	0.00%	100.00%	100.00%
短期大学を通じて同窓生との交流を行った	n	0	48	48
	%	0.00%	100.00%	100.00%
特に関わりを持っていない	n	35	13	48
	%	72.92%	27.08%	100.00%

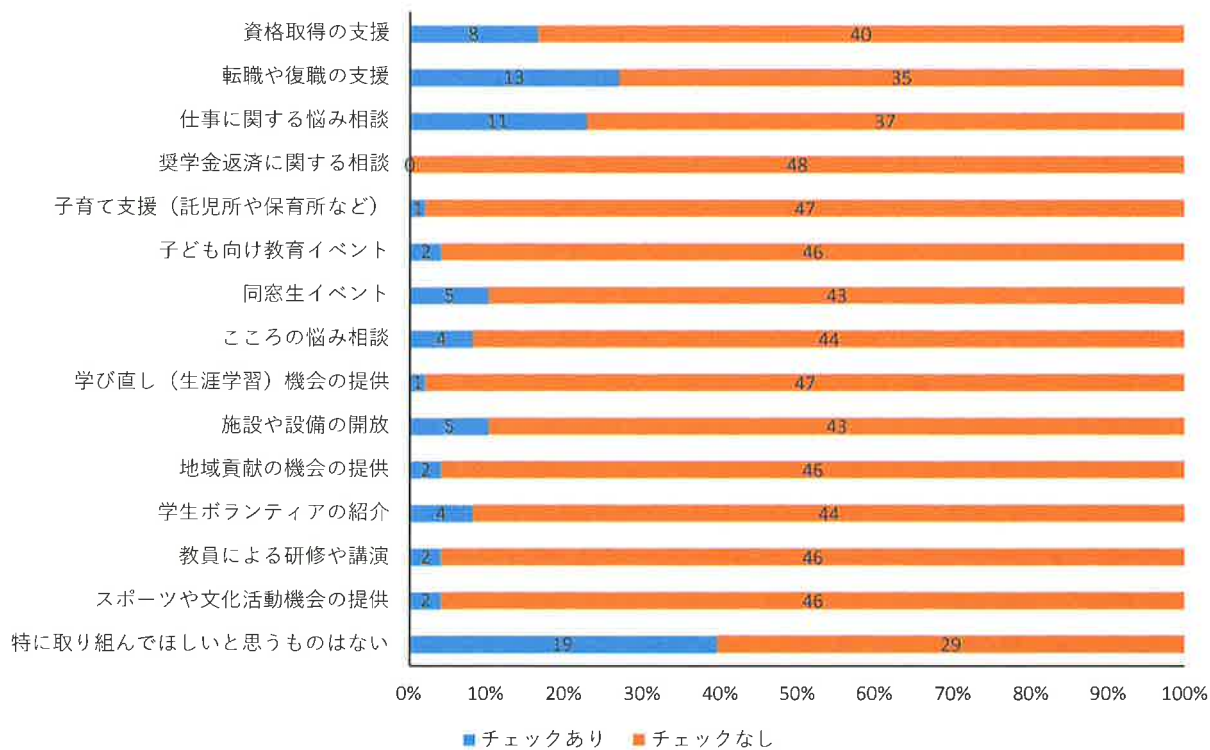
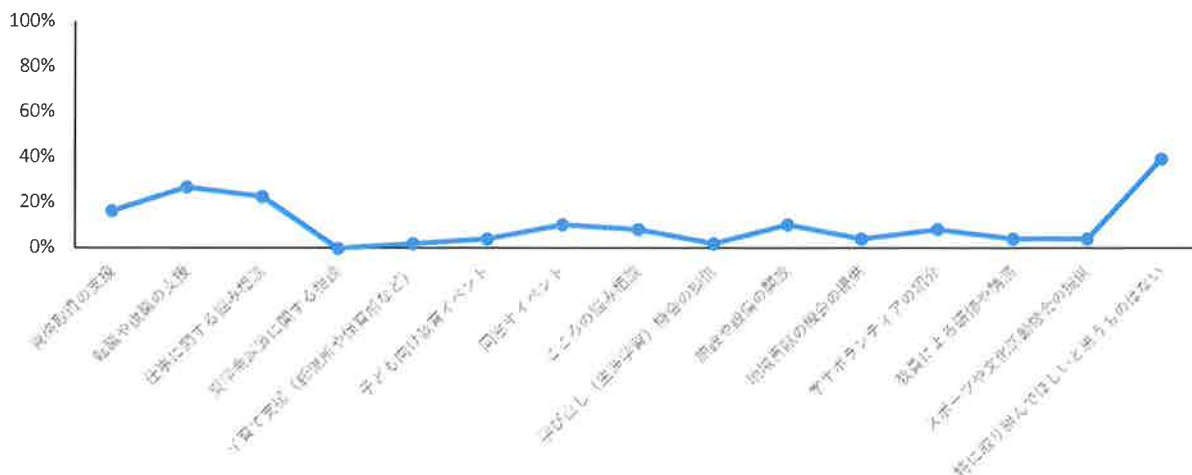
「チェックあり」の割合



Q19. あなたは現在、卒業した短期大学に取り組んでほしい、または支援してほしいと考えていることはありますか。該当するものすべてを選択してください。

		チェックあり	チェックなし	合計
資格取得の支援	n	8	40	48
	%	16.7%	83.3%	100.0%
転職や復職の支援	n	13	35	48
	%	27.1%	72.9%	100.0%
仕事に関する悩み相談	n	11	37	48
	%	22.9%	77.1%	100.0%
奨学金返済に関する相談	n	0	48	48
	%	0.0%	100.0%	100.0%
子育て支援(託児所や保育所など)	n	1	47	48
	%	2.1%	97.9%	100.0%
子ども向け教育イベント	n	2	46	48
	%	4.2%	95.8%	100.0%
同窓生イベント	n	5	43	48
	%	10.4%	89.6%	100.0%
こころの悩み相談	n	4	44	48
	%	8.3%	91.7%	100.0%
学び直し(生涯学習)機会の提供	n	1	47	48
	%	2.1%	97.9%	100.0%
施設や設備の開放	n	5	43	48
	%	10.4%	89.6%	100.0%
地域貢献の機会の提供	n	2	46	48
	%	4.2%	95.8%	100.0%
学生ボランティアの紹介	n	4	44	48
	%	8.3%	91.7%	100.0%
教員による研修や講演	n	2	46	48
	%	4.2%	95.8%	100.0%
スポーツや文化活動機会の提供	n	2	46	48
	%	4.2%	95.8%	100.0%
特に取り組んでほしいと思うものはない	n	19	29	48
	%	39.6%	60.4%	100.0%

「チェックあり」の割合



Q20. あなたは短期大学で学んでよかったことがありますか。該当するものを1つ選択してください。

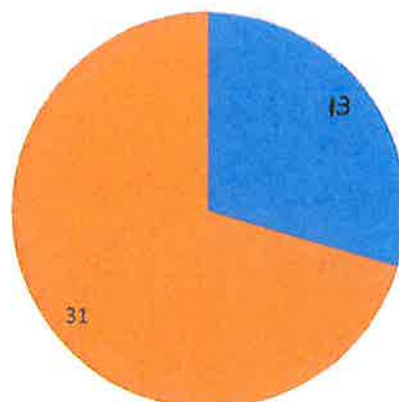
	ある	ない	合計
n	44	1	45
%	97.8%	2.2%	100.0%



■ある ■ない

Q22. あなたは短期大学でもっと学びたかったことや改善してほしいことがありますか。該当するものを1つ選択してください。

	ある	ない	合計
n	13	31	44
%	29.5%	70.5%	100.0%



■ある ■ない